




12. mai 2015



KVARTALSRAPPORT

Q115

bouvet





Om Bouvet

Bouvet leverer tjenester innenfor informasjonsteknologi, digital kommunikasjon og virksomhetsstyring. Ved kvartalets slutt var det 1000 ansatte i Bouvet fordelt på 14 kontorer i Norge og Sverige.

Vi er strategisk partner for en rekke virksomheter og hjelper dem med å utforme digitale løsninger som skaper nye forretningsmuligheter. Kundene setter pris på Bouvets gode forståelse for deres virksomhet og at vi med vårt brede tjenestespekter kan være en totalleverandør. Vi er opptatt av å ha langsiktige kunderelasjoner.

Bouvets regionale modell med lokale kontorer gir klare fordeler når det gjelder markedsarbeid og konkurransekraft. For mange virksomheter er det viktig at leverandøren av forretningskritiske systemer har lokal forankring og kompetanse. I tillegg er det på denne måten lettere å etablere langsiktige relasjoner og dermed kjennskap til kundens virksomhet og systemer.

Som følge av vårt tydelige fokus på prinsipper for styring av virksomheten, framstår Bouvet som et solid, veldrevet og velrennomert selskap. I tillegg til våre standarder for å levere gode løsninger, stiller vi strenge krav til etikk, habilitet, sikkerhet, åpenhet og etterrettelighet. Våre nære relasjoner til kundene er mulig fordi virksomheten og de ansatte gjennomfører oppdragene med høy grad av integritet.

Hovedpunkter i første kvartal 2015

- Driftsinntektene øker til 327,0 millioner kroner, opp 8,7 prosent siden første kvartal i fjor.
- Driftsresultatet øker til 32,0 millioner kroner, opp 18,6 prosent siden første kvartal i fjor.
- Kontantstrøm fra drift utgjør 0,3 millioner kroner sammenlignet med -13,3 millioner i første kvartal i fjor.
- En rekke nye avtaler der Bouvet vinner på grunn av bredden i tjenestespekteret og nærhet til kundene.
- 1000 ansatte ved kvartalets slutt. En nedgang på åtte i forhold til forrige kvartal og økning på 68 i forhold til samme periode i fjor

Nøkkeltall

MNOK	JAN-MAR 2015	JAN-MAR 2014	ENDR. %	HELÅR 2014
Driftsinntekter	327,0	300,9	8,7 %	1 132,6
Driftsresultat (EBIT)	32,0	27,0	18,6 %	79,2
Ordinært resultat før skattekostnad	32,2	27,5	17,1 %	81,6
Periodens resultat	24,4	19,2	26,9 %	57,0
Netto operasjonell kontantstrøm	0,3	-13,3	I/A	48,8
Likviditetsbeholdning	115,8	144,8	-20,1 %	118,6
Antall ansatte (periodens slutt)	1 000	932	7,3 %	1 008
Antall ansatte (gjennomsnitt)	1 003	931	7,8 %	958
Resultat pr. utestående aksje	2,35	1,86	26,6 %	5,45
Utvannet resultat pr. aksje	2,32	1,84	26,5 %	5,39
EBIT margin	9,8 %	9,0 %		7,0 %
Egenkapitalandel	37,2 %	38,7 %		34,3 %

Finansielle resultater

Driftsinntekter

Bouvet hadde i første kvartal 2015 driftsinntekter på 327,0 millioner kroner sammenlignet med 300,9 millioner kroner i første kvartal i fjor. Dette tilsvarer en økning på 8,7 prosent. Prisene på konsernets timebaserte tjenester viser en økning på 2,7 prosent i første kvartal 2015 sammenlignet med første kvartal 2014. Faktureringsgraden for konsernets konsulenter er 1,0 prosent poeng lavere i første kvartal 2015 sammenlignet med første kvartal 2014. Driftsinntektene fra salg av tjenester fra underkonsulenter var i kvartalet 30,2 millioner kroner, som er en nedgang på 3,1 millioner kroner fra første kvartal 2014. Gjennomsnittlig antall ansatte er 7,8 prosent høyere i første kvartal 2015 sammenlignet med første kvartal 2014. Samlet bidrar dette til at driftsinntektene i første kvartal 2015 øker med 8,7 prosent fra første kvartal 2014.

Det har i kvartalet vært en god utvikling i omsetningen fra eksisterende kunder. Kunder som også var kunder i første kvartal 2014 stod for 89 prosent av driftsinntektene. I tillegg har nye kunder, som har tilkommet etter første kvartal 2014, bidratt med samlet driftsinntekt på 37,6 millioner kroner i første kvartal 2015.

Bouvet har som strategi å benytte tjenester fra innleide underkonsulenter der konsernet ikke har kapasitet til å dekke etterspørselen med konsernets egne ansatte eller kundene etterspør spisskompetanse utenfor konsernets satsningsområder. I første kvartal 2015 utgjorde underkonsulentenes andel av total omsetning 9,2 prosent sammenlignet med 11,1 prosent i første kvartal 2014. Konsernets langsiktige målsetting er at andelen skal utgjøre cirka 15 prosent av samlede driftsinntekter.

Driftskostnader

Bouvet hadde i første kvartal driftskostnader inklusive avskrivninger på 295,0 millioner kroner, opp fra 273,9 millioner kroner i første kvartal 2014. Dette tilsvarer en økning på 7,7 prosent. Personalkostnadene øker som en følge av at gjennomsnittlig antall ansatte har økt i tillegg til generell lønnsvekst. Konsernet har opplevd en generell lønnsvekst på 3,2 prosent over de seneste 12 måneder. Varekostnaden er

36,3 millioner kroner i første kvartal 2015 sammenlignet med 36,3 millioner kroner første kvartal i fjor, og består hovedsakelig av kjøp av underkonsulenttjenester og innleie av kursinstruktører. Andre driftskostnader øker med 1,7 prosent fra første kvartal 2014 og utgjorde 27,7 millioner kroner i kvartalet. Økningen i andre driftskostnader på 0,5 millioner fra første kvartal i 2014 skyldes i hovedsak en økning i kostnader knyttet til leie av lokaler.

Resultat

Driftsresultatet (EBIT) i første kvartal 2015 ble 32,0 millioner kroner sammenlignet med 27,0 millioner kroner i tilsvarende periode i fjor. Dette representerer en økning på 18,6 prosent. EBIT marginen øker til 9,8 prosent, sammenlignet med 9,0 prosent samme periode i fjor. Resultat etter skatt ble 24,4 millioner kroner i første kvartal sammenlignet med 19,2 millioner kroner i samme periode 2014. Utvannet resultat pr aksje for kvartalet ble 2,32 kroner sammenlignet med 1,84 kroner i første kvartal 2014.

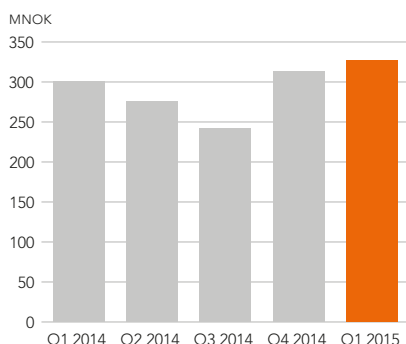
Kontantstrøm, likviditet og soliditet

Konsernets kontantstrøm fra driften var 0,3 millioner kroner i første kvartal 2015, sammenlignet med en kontantstrøm fra driften på -13,3 millioner kroner i første kvartal 2014. Kontantstrømmen påvirkes negativt av at arbeidskapital knyttet til kundefordringer, igangværende arbeid og andre kortsiktige fordringer i kvartalet øker med 38,4 millioner fra fjerde kvartal 2014. Videre påvirkes kontantstrømmen positivt av at kortsiktig gjeld øker med 10,0 millioner sammenlignet med fjerde kvartal 2014. Konsernets kontantstrøm fra driften siste tolv måneder er på 62,3 millioner kroner, resultat etter skatt for samme periode er 62,2 millioner kroner.

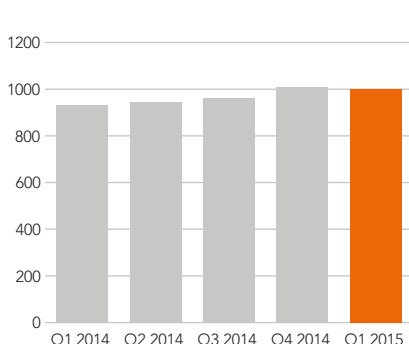
Konsernet har i hovedsak store, solide børsnoterte foretak og offentlige virksomheter i sin kundeportefølje. Konsernet har ikke opplevd tap på fordringer gjennom året og har god kontroll og oversikt over fordringsmassen.

Konsernet har ingen rentebærende gjeld, og bankinnskudd var ved periodens slutt 115,8 millioner kroner mot 144,8 millioner kroner ved utgangen av første kvartal 2014.

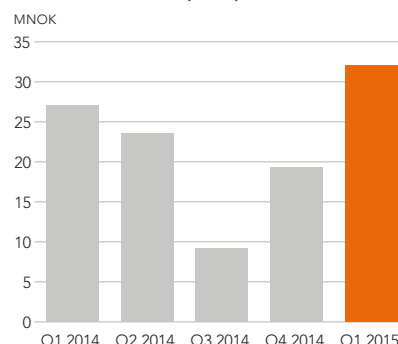
DRIFTSINNTEKTER



ANTALL ANSATTE VED PERIODENS SLUTT



DRIFTSRESULTAT (EBIT)



Konsernet har en ubenyttet kassekreditt på 50 millioner kroner ved periodens slutt. Konsernet hadde ved kvartalets slutt 19 688 aksjer i eget eie. Egenkapitalen var ved kvartalets slutt 179,5 millioner kroner, som representerte en egenkapitalandel på 37,2 prosent. Tilsvarende tall for første kvartal 2014 var 180,5 millioner kroner, tilsvarende en egenkapitalandel på 38,7 prosent. Justert for foreslått utbytte på i alt 51,3 millioner kroner som utbetales i andre kvartal 2015 er egenkapitalandelen 29,7 prosent ved utgangen av første kvartal. Bouvet har en langsiktig målsetting om å ivareta en egenkapitalprosent i overkant av 30 prosent.

Segmentrapportering

Internt rapporterer ikke konsernet på forretningsområder eller segmenter i regnskapsmessig forstand. Konsernets virksomhet er ensartet og innenfor det nordiske markedet for IT-konsulenttjenester. Risiko og avkastning følges opp på avdelingsnivå innenfor ensartede konsulentavdelinger med felles marked, på prosjektbasis og pr konsulent. Dette gir ikke grunnlag for segmentrapportering og konsernet presenterer derfor ikke dette. Ved eventuelle endringer i konsernets virksomhet vil det vurderes om endringene gir grunnlag for segmentrapportering.

Utvikling og marked

Etterspørselen etter Bouvets tjenester er stabilt god i Norge og noe økende i Sverige.

Olje og gass er den sektoren der Bouvet har størst omsetning. Her har selskapet tilpasset tjenestespekteret og leverer i økende grad støtte til kundenes kjerneprosesser. Dette har medført at fallet i omsetning hos kunder i denne bransjen har flatet ut.

Det er en tendens til at kundene ser mer helhetlig på digitaliseringen av sine virksomheter: Digitale løsninger har blitt viktig i forretningsutviklingen i alle bransjer; Virksomhetenes kommunikasjon og interaksjon med målgruppene ses i sammenheng på tvers av kanaler; Web-løsninger og mobile løsninger integreres med bakenforliggende systemer; Sikkerhet og infrastruktur har blitt et strategisk spørsmål for mange kunder.

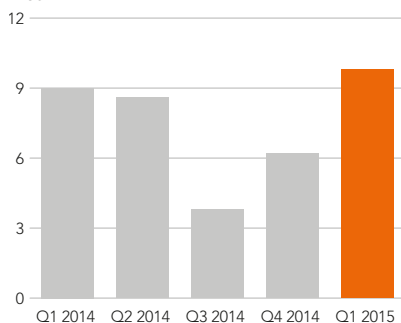
Aktiviteten i Bouvet er stor og i hver eneste av kvartalets uker har Bouvet levert løsninger som skaper positive ringvirkninger for kunder, enkeltmennesker og samfunn. Her er noen eksempler fra første kvartal:

- Løsningen Fiskinfo som ble lansert av fiskeriministeren i februar, gjør at fiskere får informasjon fra myndighetene rett inn i sine digitale kart noe som gjør det enklere å planlegge og gjennomføre fisket.

- SEMI-systemet er et viktig verktøy i Statoils arbeid med effektivisering. SEMI (Statoil Equipment and Material Information) skal håndtere standard dokumentasjon av deler, kjemikalier og teknisk utstyr. Først ut til å bruke systemet vil være Johan Sverdrup-prosjektet.
- Sporveien i Oslo har fått levert et nytt system som gjør allokering av kjøreruter mer effektivt.
- DNV GL kan nå gi sine kunder bedre kundeopplevelser gjennom nye, globale nettsider.
- Alle Oslos bydeler tok i første kvartal i bruk Fasit-løsningen. Den gjør ansatte i NAV bedre i stand til å behandle sossialsaker på en god måte.
- Rema 1000 sin nye mobiltilpassede kjøpmannsportal gjør kommunikasjonen mellom kjeden og deres kjøpmenn bedre.
- Nye Forsvaret.no som ble lansert i januar, gjør det enklere å orientere seg i informasjonen for de 130 000 som årlig blir innkalt til sesjon.
- TV2s nye løsning for nyhetstips gjør det enklere for fjernsynsselskapet å håndtere sakene som kommer inn.

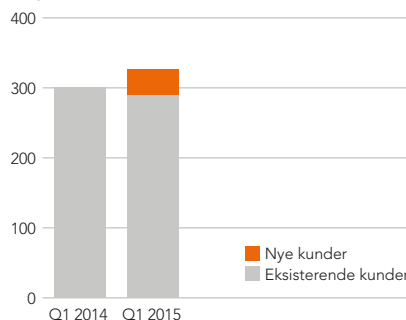
EBIT-MARGIN

PROSENT



KUNDEFORDELING DRIFTSINNTEKTER

MNOK



Regional utvikling



Region Øst

I Region Øst har det vært god vekst og lønnsomhet i kvartalet. Kompetanse på forretningsutvikling kombinert med dyp teknologiforståelse og kunnskap om digitale kundeopplevelser gjør at Bouvet vinner mange avtaler. Et

eksempel på dette er Vinmonopolet der Bouvet har fått oppdraget med å utforme og utvikle deres nye plattform for e-handel på tvers av alle kanaler. Vinmonopolet er fra før en stor kunde av Bouvet innenfor forretningsystemer.

Bouvet har i Region Øst fått to større oppdrag knyttet til forvaltning og videreutvikling av offentlige saksbehandlings-systemer. Det gjelder skifte av skjermbildeteknologi på systemene til Statens innkrevingssentral og forvaltning og videreutvikling av Oslo kommunes sosialsystem. Andre langsiktige kunder som har gitt Bouvet fornyet tillit er Utdanningsdirektoratet, Forsvaret, Color Line, Avinor, Sporveien, Husbanken og Statnett.

Elhub skal bli den sentrale datahuben for måleverdier og markedsprosesser i det norske kraftmarkedet. Konsulenter fra Bouvet er tildelt en rekke roller på kundesiden i dette prosjektet. Også hos Hafslund bistår Bouvet med forberedelsene til de nye, intelligente måleravleserne.

Bouvet bistår COOP både med e-handel og samhandlingsløsning og denne kunden har i kvartalet bestilt utvidelse av disse oppdragene.

Politiet skal utvikle nytt intranett for å bedre sin interne informasjonsflyt. Bouvet vant i første kvartal anbuds konkurransen om dette. Avtalen ble signert etter kvartalets slutt.

Rammeavtaler er viktige for Bouvet og selskapet har i kvartalet vunnet en avtale med Ruter innenfor områdene strategi og ledelse, IKT-prosjekter, test og testledelse, samt IKT-drift og forvaltning. Avtalene har en varighet på 2+1+1 år.

I tillegg til dette har Bouvet vunnet nye oppdrag innenfor rådgivning, infrastruktur, sikkerhet, sosiale medier, utvikling av digitalt innhold, mobile løsninger, kundereiser og reklame.



Region Rogaland

I Rogaland vinner Bouvet markedsandeler i et marked med tilspisset konkurranse og prispress. Innenfor olje og gass arbeider Bouvet nå mye med forretningsnære prosesser. Dette er områder der kundene setter pris på

Bouvets bransjekunnskap. I tillegg har Bouvet i Rogaland en økende aktivitet innenfor kraftforsyning, helse og offentlig sektor.

Bouvet har over lengre tid levert gode løsninger innenfor Life Cycle Information (LCI) og Management Systems. I kvartalet har Statoil tildelt Bouvet en entrepriskontrakt innenfor et tilgrensende område. Avtalen gjelder Statoils 3D Global Workshare og innebærer at Bouvet skal vedlikeholde den globale 3D-portefølje for oljeselskapets onshore- og offshore-installasjoner. En av hovedoppgavene er å være globale administratorer for Statoils Plant Design Management System som er et 3D CAD-verktøy. Dette er tjenester som tradisjonelt leveres av ingeniørselskaper.

Bouvets satsning på ferdige integrasjons-konsepter basert på Microsofts integrasjonsplattform BizTalk har vært en stor suksess i dette kvartalet. En rekke nye kontrakter som dekker kombinasjonen planlegging, utvikling, implementering og forvaltning av denne type løsninger er inngått. Nye kunder på dette området er Det norske oljeselskap, Eidsiva og Jernbaneverket.

Samme utvikling oppleves innenfor området Business Intelligence. Her leverer Bouvet på de fleste plattformer. Nye, kraftige verktøy kombinert med skytjenester skaper muligheter på dette området. Bouvet er i partnerskap med Microsoft inne i prosjekter hos Lyse, Stavanger kommune, Helse Vest og Universitetet i Stavanger.

En rekke langsiktige kunder har bestilt nye oppdrag fra Bouvet i kvartalet. Det gjelder blant andre Lyse, Helse Vest, Det norske oljeselskap, Statoil og ENI.

Bouvets datterselskap Olavstoppen leverer tjenester innenfor digital kommunikasjon i Rogaland. Selskapet leverer gode resultater og har fått en rekke nye oppdrag i kvartalet.



Region Nord

I Region Nord er det god etterspørsel etter de fleste av Bouvets tjenester.

Barentswatch / Kystverket er blant de største kundene i regionen og denne kunden har i kvartalet bestilt videre forvaltning av systemene som Bouvet har utviklet.

I helsesektoren har Bouvet økende omsetning både nasjonalt og i Region Nord. I kvartalet er det vunnet en rammeavtale innenfor systemutvikling med Norsk Helsenett. Det er også vunnet et oppdrag innenfor prosjektledelse med Norsk pasientregister.

Bouvets engasjement hos Det norske oljeselskap er utvidet i kvartalet. Også Statoil har bestilt videreføring av flere oppdrag.

Tjenestedesign er en kompetanse som blir stadig mer etterspurt, og Bouvet har vunnet et oppdrag med utforming av såkalte kundereiser for Trondheim kommunes

byutviklingsavdeling. Dette innebærer kartlegging og design av analoge og digitale kontaktpunkter mellom brukere og virksomhet.

Miljødirektoratet, NTNU og Brønnøysundregistrene er andre kunder som har gitt Bouvet fornyet tillit i kvartalet.



Region Bergen

I Bergen har Bouvet høy aktivitet og det er god etterspørsel etter Bouvets tjenester. Bergen kommune er blant de største kundene i regionen og har i kvartalet bestilt forlengelse av teamet fra Bouvet.

Statoil kjøper tjenester innenfor flere fagområder i regionen, blant annet innenfor utforming av arbeidsprosesser og forvaltning av selskapets styringssystem. I kvartalet har Statoil også bestilt videreutvikling av løsningen som formidler miljødata fra havbunnen i Vesterålen.

Informasjonssikkerhet har i flere år vært et viktig tjenesteområde for Bouvet i Bergen og TV2 har nå bestilt kursing på dette området for mange av sine ansatte. I tillegg er det vunnet flere oppdrag med gjennomføring av sikkerhetsrevisjoner for kunder innenfor bank / finans.



Region Sør

Region Sør er preget av stabile, langsiktige kunderelasjoner. Enkelte kunder innenfor leverandørindustrien er mer avventende enn tidligere.

Implementering av samhandlingsløsninger er en av tjenestene Bouvet leverer i regionen. Både Elopak og Hesnes shipping har i kvartalet bestilt oppdrag på dette området.

Stiftelsen Arkivet i Kristiansand skal dokumentere historien til 40 000 norske krigsseilere. Bouvet har fått i oppdrag å utvikle en nettløsning som gjør denne informasjonen enkelt tilgjengelig.

Flowtite Tehnology, MHWirth, Telenor og Direktoratet for samfunnssikkerhet og beredskap er andre viktige kunder i regionen som har god aktivitet.



Region Sverige

I Sverige opplever Bouvet økt aktivitet. I 2014 vant Bouvet store rammeavtaler med Statens inköpscentral som er en del av Kammarkollegiet. De har delt Sverige inn i fem regioner og for hver region inngås rammeavtaler som kan

anvendes av alle statlige virksomheter i regionen. Bouvet har nå vunnet og signert rammeavtaler for fire av de fem regionene og leveranser innenfor avtalene er i gang. Bouvet er også innstilt som vinner i den siste regionen som blant annet omfatter Stockholm. Det er ventet et betydelig uttak av tjenester innenfor disse avtalene og det er grunn til å tro at dette vil bidra til vekst for Bouvet i Sverige.

Web-løsninger og digital kommunikasjon er blant satsingsområdene i Sverige. I kvartalet har Bouvet vunnet en rammeavtale som web-byrå for Finansinspektionen.

Bouvet har en solid kundebase i Sverige. I fjerde kvartal har kunder som Ikano bank, SAS, ICA, Aberdeen Asset Management og Atlas Copco bestilt nye oppdrag.

Sesam

Sesam er en forretningsenhet i Bouvet som utvikler og selger en integrasjonsplattform med samme navn. Plattformen gjør det enkelt å samle data fra ulike systemer, knytte disse dataene sammen og dele dataene til andre systemer. Sesam støtter også dataanalyse og søk på tvers av systemene.

Integrasjon med arkivløsninger er et av de områdene der Sesam har vist store gevinster. Innenfor denne anvendelsen er interessen for Sesam stor i markedet og Bouvet ser mange muligheter.

Statnett har utvidet sitt abonnement på Sesam. Ytterligere fire av virksomhetens systemer skal ta i bruk plattformen til integrasjon og søk på tvers. Høyre er en ny Sesam kunde og har i løpet av kort tid tatt i bruk plattformen til utveksling av data mellom web-portal, medlemsystem og autentiseringsløsning.

Ansatte

Bouvet har som ambisjon å være konsulentselskapet med de mest fornøyde medarbeiderne. Fornøyde medarbeider fører til gode leveranser, fornøyde kunder og lavere turnover. I forbindelse med selskapets medarbeiderundersøkelse deltok Bouvet i Great Place to Work Institute sin måling av de beste arbeidsplassene i Norge. Kåringen i mars i år viste at Bouvet

ble blant de 10 beste arbeidsplassene i sin klasse i Norge.

Bouvet hadde ved kvartalets slutt 1000 ansatte. Dette er en nedgang på åtte personer i forhold til forrige kvartal og en økning på 68 i forhold til samme periode i fjor.

Risiko

Konsernet er til enhver tid eksponert for ulike former for operasjonell risiko, markedsrisiko og finansiell risiko. Styret og ledelsen arbeider kontinuerlig med risikostyring og risiko-håndtering. Dette er nærmere beskrevet i årsrapporten for

2014 under "Eierstyring og selskapsledelse" (punkt 10: Risikostyring og intern kontroll). Det har etter styrets oppfatning ikke skjedd noen vesentlig endring i de ulike risikoene konsernet er eksponert for de seneste tre månedene.

Utsikter

Digitale løsninger har skapt store endringer i samfunnet. Disse endringene vil fortsette i årene som kommer etter hvert som ny teknologi og nye anvendelser blir tilgjengelig. Bouvet bidrar i denne utviklingen ved å skape en enklere hverdag for mennesker og større gevinst av digitaliseringen for virksomhetene.

Innenfor noen av bransjene der Bouvet opererer, er det på kort sikt usikkerhet knyttet til hvor mye som vil bli investert innenfor Bouvets tjenestespekter. Bouvet har imidlertid vist en sterk evne til omstilling tidligere. Alt ligger derfor til rette for at den lønnsomme veksten for Bouvet vil fortsette på lengre sikt.

Kontaktpersoner

Sverre Hurum

Konsernsjef/CEO

Telefon: +47 23 40 60 00 | +47 913 50 047

Erik Stubø

Økonomidirektør/CFO

Telefon: +47 23 40 60 00 | +47 950 36 011

Erklæring fra styret og daglig leder

Vi erklærer etter beste overbevisning at delårsregnskapet for første kvartal og det foreløpige regnskapet for perioden 1. januar til 31. mars 2015 er utarbeidet i samsvar med IAS 34, og at opplysningene i regnskapet gir et rettviseende bilde av konsernet Bouvet ASAs eiendeler, gjeld, finansielle stilling og resultat som helhet. Vi erklærer også, etter beste overbevisning, at delårsrapporten gir en rettviseende oversikt over viktige begivenheter i regnskapsperioden og deres innflytelse på delårsregnskapet, de mest sentrale risiko- og usikkerhetsfaktorer virksomheten står overfor i neste regnskapsperiode, samt av vesentlige transaksjoner med nærstående.

Oslo 12. mai 2015
Styret i Bouvet ASA

Åge Danielsen
Styrets leder

Randi Helene Røed
Styrets nestleder

Grethe Høiland
Styremedlem

Ingebrigt Steen Jensen
Styremedlem

Egil Christen Dahl
Styremedlem

Sverre Hurum
Administrerende direktør

Konsolidert resultatregnskap

TNOK	UREVIDERT JAN-MAR 2015	UREVIDERT JAN-MAR 2014	ENDRING	ENDRING %	HELÅR 2014
DRIFTSINNEKTER	327 001	300 925	26 076	8,7 %	1 132 598
DRIFTSKOSTNADER					
Varekostnad	36 300	36 331	-31	-0,1 %	136 645
Lønnskostnad	227 365	207 503	19 862	9,6 %	783 760
Avskrivninger varige driftsmidler	2 602	2 418	184	7,6 %	10 201
Avskrivninger immaterielle eiendeler	991	413	578	140,0 %	3 138
Annen driftskostnad	27 722	27 265	457	1,7 %	119 692
Sum driftskostnader	294 980	273 930	21 050	7,7 %	1 053 436
Driftsresultat	32 021	26 995	5 026	18,6 %	79 162
FINANSINNEKTER OG FINANSKOSTNADER					
Annen renteinntekt	430	730	-300	-41,1 %	2 616
Annen finansinntekt	54	50	4	8,0 %	860
Annen rentekostnad	-92	-103	11	-10,7 %	-358
Annen finanskostnad	-165	-131	-34	26,0 %	-703
Netto finansposter	227	546	-319	-58,4 %	2 415
Ordinært resultat før skattekostnad	32 248	27 541	4 707	17,1 %	81 577
Skattekostnad					
Skattekostnad på ordinært resultat	7 871	8 333	-462	-5,5 %	24 596
Sum skattekostnad	7 871	8 333	-462	-5,5 %	24 596
Periodens resultat	24 377	19 208	5 169	26,9 %	56 981
Henføres til:					
Eiere i morselskapet	24 075	19 012			55 737
Ikke-kontrollerende interesse	302	196			1 244

Oppstilling andre inntekter og kostnader

TNOK	UREVIDERT JAN-MAR 2015	UREVIDERT JAN-MAR 2014	ENDRING	ENDRING %	HELÅR 2014
Poster som kan reklassifiseres over resultat i senere perioder					
Omregningsdifferanser valuta	-144	-55	-89	160,0 %	-339
Sum andre inntekter og kostnader	-144	-55	-89	160,0 %	-339
Periodens resultat	24 377	19 208	5 169	26,9 %	56 981
Totalresultat	24 233	19 153	5 080	26,5 %	56 642
Henføres til:					
Eiere i morselskapet	23 930	18 956			55 398
Ikke-kontrollerende interesse	302	196			1 244
Utvannet resultat pr. aksje	2,32	1,84	0,49	26,5 %	5,39
Resultat pr. utestående aksje	2,35	1,86	0,49	26,6 %	5,45

Konsolidert balanse

TNOK	UREVIDERT 31.03.2015	UREVIDERT 31.03.2014	ENDRING	ENDRING %	31.12.2014
EIENDELER					
ANLEGGSMIDLER					
IMMATERIELLE EIENDELER					
Utsatt skattefordel	707	0	707	I/A	0
Goodwill	31 159	22 204	8 955	40,3 %	31 230
Andre immaterielle eiendeler	15 693	10 755	4 938	45,9 %	15 125
Sum immaterielle eiendeler	47 559	32 959	14 600	44,3 %	46 355
VARIGE DRIFTSMIDLER					
Inventar	9 724	9 966	-242	-2,4 %	10 088
Kontormaskiner og kjøretøy	2 481	2 280	201	8,8 %	2 682
EDB utstyr	11 097	11 400	-303	-2,7 %	11 576
Sum varige driftsmidler	23 302	23 646	-344	-1,5 %	24 346
FINANSIELLE ANLEGGSMIDLER					
Øvrige finansielle anleggsmidler	11	20	-9	-45,0 %	11
Sum finansielle anleggsmidler	11	20	-9	-45,0 %	11
Sum anleggsmidler	70 872	56 625	14 247	25,2 %	70 712
OMLØPSMIDLER					
Igangværende arbeid	113 955	113 764	191	0,2 %	106 625
Kundefordringer	153 648	123 688	29 960	24,2 %	131 129
Andre kortsiktige fordringer	28 567	27 239	1 328	4,9 %	20 027
Kontanter og kontantekvivalenter	115 768	144 809	-29 041	-20,1 %	118 568
Sum omløpsmidler	411 938	409 500	2 438	0,6 %	376 349
SUM EIENDELER	482 810	466 125	16 685	3,6 %	447 061

Konsolidert balanse

TNOK	UREVIDERT 31.03.2015	UREVIDERT 31.03.2014	ENDRING	ENDRING %	31.12.2014
EGENKAPITAL OG GJELD					
EGENKAPITAL					
INNSKUTT EGENKAPITAL					
Aksjekapital	10 250	10 250	0	0,0 %	10 250
Egne aksjer - pålydende verdi	-20	-19	-1	5,3 %	-20
Overkursfond	10 000	10 000	0	0,0 %	10 000
Sum innskutt egenkapital	20 230	20 231	-1	0,0 %	20 230
OPPTJENT EGENKAPITAL					
Annen egenkapital	155 811	157 371	-1 560	-1,0 %	130 128
Sum opptjent egenkapital	155 811	157 371	-1 560	-1,0 %	130 128
Ikke-kontrollerende interesser	3 476	2 925	551	18,8 %	3 174
Sum egenkapital	179 517	180 527	-1 010	-0,6 %	153 532
GJELD					
LANGSIKTIG GJELD					
Utsatt skatt	0	506	-506	-100,0 %	156
Andre avsetninger for forpliktelser	456	0	456	I/A	513
Sum langsiktig gjeld	456	506	-50	-9,9 %	669
KORTSIKTIG GJELD					
Leverandørgjeld	30 755	31 491	-736	-2,3 %	36 733
Betalbar skatt	18 379	18 058	321	1,8 %	24 176
Skyldige offentlige avgifter	108 753	94 018	14 735	15,7 %	109 388
Annen kortsiktig gjeld	144 950	141 525	3 425	2,4 %	122 563
Sum kortsiktig gjeld	302 837	285 092	17 745	6,2 %	292 860
Sum gjeld	303 293	285 598	17 695	6,2 %	293 529
SUM EGENKAPITAL OG GJELD	482 810	466 125	16 685	3,6 %	447 061

Konsolidert kontantstrømoppstilling

TNOK	UREVIDERT JAN-MAR 2015	UREVIDERT JAN-MAR 2014	HELÅR 2014
KONTANTSTRØM FRA OPERASJONELLE AKTIVITETER			
Ordinært resultat før skattekostnad	32 248	27 541	81 577
Betalte skatter	-13 900	-18 968	-28 284
(Gevinst)/tap ved salg av anleggsmidler	0	-72	-215
Ordinære avskrivninger	2 602	2 418	10 201
Amortisering immaterielle eiendeler	991	413	3 138
Aksjebasert avlønning	1 338	1 181	4 828
Endring i igangværende arbeid, debitorer og kreditorer	-35 827	-27 897	-22 957
Endring i andre tidsavgrensninger	12 850	2 102	475
Netto kontantstrøm fra operasjonelle aktiviteter	304	-13 282	48 762
KONTANTSTRØM FRA INVESTERINGSAKTIVITETER			
Salg av varige driftsmidler	0	84	452
Kjøp av varige driftsmidler	-1 559	-3 356	-12 065
Kjøp av immaterielle eiendeler	-1 545	-407	-4 021
Kjøp av virksomhet	0	0	-12 250
Investering i datterselskap netto etter kontanter	0	-5 909	-1 957
Netto kontantstrøm fra investeringsaktiviteter	-3 104	-9 588	-29 842
KONTANTSTRØM FRA FINANSIERINGSAKTIVITETER			
Kjøp egne aksjer	0	0	-12 800
Salg av egne aksjer	0	0	7 069
Utbetalinger av utbytte	0	0	-62 300
Netto kontantstrøm fra finansieringsaktiviteter	0	0	-68 031
Netto endring i kontanter og kontantekvivalenter	-2 800	-22 870	-49 111
Kontanter og kontantekvivalenter i begynnelsen av perioden *	118 568	167 679	167 679
Kontanter og kontantekvivalenter ved periodens slutt	115 768	144 809	118 568

Konsolidert oppstilling av endringer i egenkapitalen

TNOK	AKSJE- KAPITAL	EGNE AKSJER	OVERKURS	SUM INNSKUTT EGENKAPITAL	ANNEN EGEN- KAPITAL	IKKE-KON- TROLLERENDE INTERESSER	SUM EGEN- KAPITAL
Egenkapital pr. 01.01.2014	10 250	-19	10 000	20 231	136 869	2 729	159 829
Totalresultat				0	18 956	196	19 153
Aksjeprogram ansatte ført mot egenkapital				0	1 545		1 545
Egenkapital pr. 31.03.2014 (Urevidert)	10 250	-19	10 000	20 231	157 371	2 925	180 527
Egenkapital pr. 01.01.2015	10 250	-20	10 000	20 230	130 128	3 174	153 532
Totalresultat					23 930	302	24 233
Aksjeprogram ansatte ført mot egenkapital					1 753		1 753
Egenkapital pr. 31.03.2015 (Urevidert)	10 250	-20	10 000	20 230	155 811	3 476	179 517

Noter

Note 1: Regnskapsprinsipper

Konsernet har ikke foretatt noen endringer i anvendte regnskapsprinsipper i 2015. Kvartalsregnskapet for første kvartal er avlagt i samsvar med internasjonale standarder for finansiell rapportering (IFRS) og fortolkninger fastsatt av EU, og er utarbeidet i henhold til IAS 34. Delårsregnskapet er ikke revidert og omfatter ikke all informasjon som kreves i et årsregnskap og bør ses i sammenheng med konsernets årsrapport for 2014.

Note 2: Utbytte

Styret vedtok 16. april 2015 å foreslå et utbytte på 51,25 millioner kroner, tilsvarende 5,00 kroner pr aksje. Generalforsamling avholdes 19. mai 2015.

Nøkkeltall

TNOK	JAN-MAR 2015	JAN-MAR 2014	ENDR. %	HELÅR 2014
RESULTAT				
Driftsinntekter	327 001	300 925	8,7 %	1 132 598
EBITDA	35 614	29 826	19,4 %	92 501
Driftsresultat (EBIT)	32 021	26 995	18,6 %	79 162
Resultat før skattekostnad	32 248	27 541	17,1 %	81 577
Periodens resultat	24 377	19 208	26,9 %	56 981
EBITDA-margin	10,9 %	9,9 %	9,9 %	8,2 %
EBIT-margin	9,8 %	9,0 %	9,2 %	7,0 %
BALANSE				
Anleggsmidler	70 872	56 625	25,2 %	70 712
Omløpsmidler	411 938	409 500	0,6 %	376 349
Sum eiendeler	482 810	466 125	3,6 %	447 061
Egenkapital	179 517	180 527	-0,6 %	153 532
Langsiktig gjeld	456	506	-9,9 %	669
Kortsiktig gjeld	302 837	285 092	6,2 %	292 860
Egenkapitalandel	37,2 %	38,7 %	-4,0 %	34,3 %
Likviditetsgrad	1,36	1,44	-5,3 %	1,29
KONTANTSTRØM				
Netto operasjonell kontantstrøm	304	-13 282	I/A	48 762
Netto fri kontantstrøm	-2 800	-22 870	I/A	18 921
Netto kontantstrøm	-2 800	-22 870	I/A	-49 111
Kontantstrøm margin	0,1 %	-4,4 %	I/A	4,3 %
AKSJE INFORMASJON				
Antall aksjer	10 250 000	10 250 000	0,0 %	10 250 000
Gjennomsnittlig antall utestående aksjer	10 230 312	10 230 644	0,0 %	10 220 261
Gjennomsnittlig antall utvannede aksjer	10 362 120	10 355 542	0,1 %	10 346 049
EBIT pr. utestående aksje	3,09	2,61	18,3 %	7,59
Utvannet EBIT pr. aksje	3,05	2,58	18,2 %	7,49
Resultat pr. utestående aksje	2,35	1,86	26,6 %	5,45
Utvannet resultat pr. aksje	2,32	1,84	26,5 %	5,39
Bokført egenkapital pr. aksje	17,51	17,61	-0,6 %	14,98
Utbetalt utbytte pr. aksje	0,00	0,00	I/A	6,00
ANSATTE				
Antall ansatte ved periodens slutt	1 000	932	7,3 %	1 008
Gjennomsnittlig antall ansatte	1 003	931	7,8 %	958
Driftsinntekter pr. ansatt	326	323	0,8 %	1 182
Driftskostnader pr. ansatt	294	294	0,0 %	1 100
EBIT pr. ansatt	32	29	10,1 %	83

Definisjoner

Antall aksjer	Antall utstedte aksjer ved årets slutt
Bokført egenkapital pr. aksje	Bokført egenkapital / antall aksjer
Driftsinntekter pr. ansatt	Driftsinntekter / gjennomsnittlig antall ansatte
Driftskostnader pr. ansatt	Driftskostnader / gjennomsnittlig antall ansatte
EBIT	Driftsresultat
EBIT pr. ansatt	EBIT / gjennomsnittlig antall ansatte
EBIT pr. utestående aksje	EBIT henført til eiere i morselskapet / gjennomsnittlig antall utestående aksjer
EBITDA	Driftsresultat + avskrivninger varige driftsmidler og immaterielle eiendeler
EBITDA-margin	EBITDA / driftsinntekter
EBIT-margin	EBIT / driftsinntekter
Egenkapitalandel	Bokført egenkapital / total kapital
Gjennomsnittlig antall utestående aksjer	Utstedte aksjer justert for egne aksjer i gjennomsnitt for året
Gjennomsnittlig antall utvannede aksjer	Utstedte aksjer justert for egne aksjer og aksjeprogram i gjennomsnitt for året
Kontantstrøm margin	Netto operasjonell kontantstrøm / driftsinntekter
Likviditetsgrad	Omløpsmidler / kortsiktig gjeld
Netto fri kontantstrøm	Netto operasjonell kontantstrøm - netto kontantstrøm fra investeringsaktiviteter
Resultat pr. utestående aksje	Periodens resultat henført til eiere i morselskapet / gjennomsnittlig antall utestående aksjer
Utbetalt utbytte pr. aksje	Utbytte pr aksje utbetalt i året
Utvannet EBIT pr. aksje	EBIT henført til eiere i morselskapet / gjennomsnittlig antall utvannede aksjer
Utvannet resultat pr. aksje	Periodens resultat henført til eiere i morselskapet / gjennomsnittlig antall utvannede aksjer

Våre kontorer gir nærhet til kunden

Bouvet ASA har kontorer i Oslo, Trondheim, Bergen, Haugesund, Stavanger, Kristiansand, Arendal, Skien, Sandvika, Sandefjord, Malmö, Örebro og Stockholm. Vår filosofi er at kompetansen skal utnyttes på tvers av selskapet, mens prosjektene skal forankres lokalt. Det vil si at kundene våre får en lokal kundekontakt og prosjektleder, men tilgang til kompetansen i hele selskapet uavhengig av hvor den er lokalisert.

OSLO

Sandakerveien 24c, bygg D11
Boks 4430 Nydalen
0403 Oslo
Telefon: (+47) 23 40 60 00

ARENDALE

Vikaveien 29
4817 His
Telefon: (+47) 23 40 60 00

BERGEN

Solheimsgaten 15
5058 Bergen
Telefon: (+47) 55 20 09 17

GRENLAND

Uniongata 18
Klosterøya
3732 Skien
Telefon: (+47) 23 40 60 00

KRISTIANSAND

Kjøita 25
4630 Kristiansand
Telefon: (+47) 23 40 60 00

STAVANGER

Fabrikkveien 10
4033 Stavanger
Telefon: (+47) 51 20 00 20

Strandkaien 36
4005 Stavanger
Telefon: (+47) 52 82 10 17

HAUGESUND

Diktervegen 8
5538 Haugesund
Telefon: (+47) 52 82 10 17

TRONDHEIM

Kjøpmannsgata 35
7011 Trondheim
Telefon: (+47) 23 40 60 00

SANDVIKA

Leif Tronstads plass 6
1337 Sandvika
Telefon: (+47) 23 40 60 00

SANDEFJORD

Klinestadmoen 9
3241 Sandefjord
Telefon: (+47) 23 40 60 00

STOCKHOLM

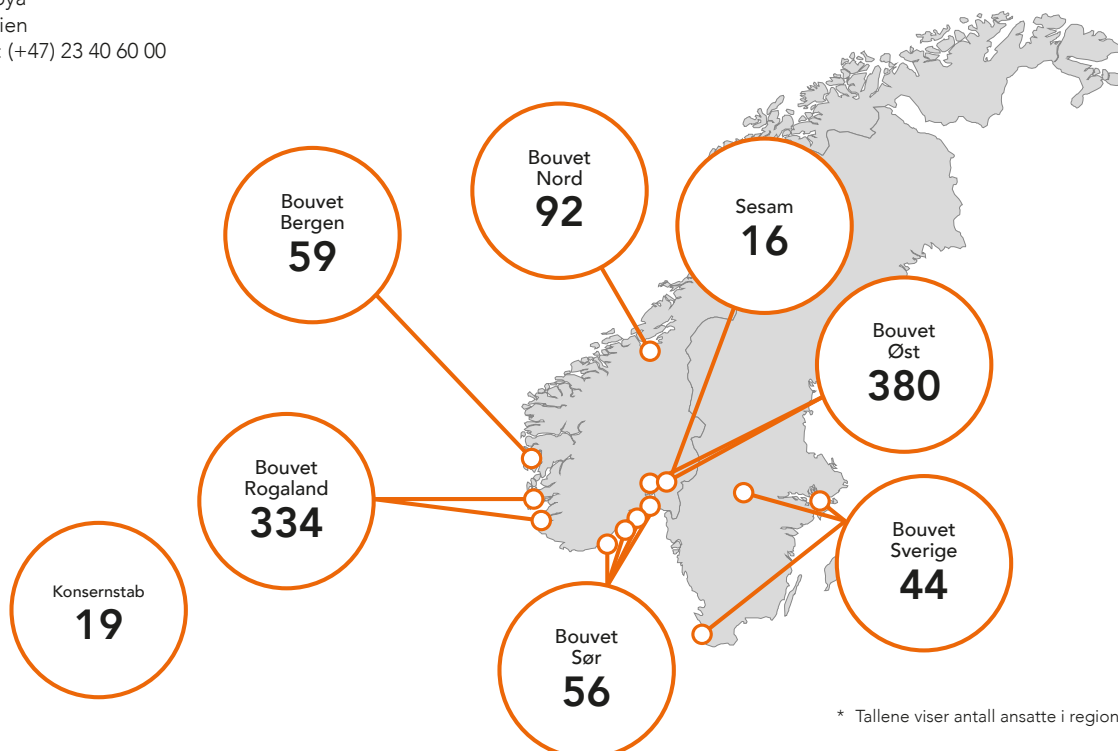
Arenavägen 45, 16 tr
121 77 Johanneshov
Telefon: (+46) 8 578 771 00

MALMÖ

Södergatan 3
211 34 Malmö
Telefon: (+46) 40 636 60 00

ÖREBRO

Storgatan 3
70361 Örebro
Telefon: (+46) 0 709 431 411



bouvet

www.bouvet.no
www.bouvet.se